

Opgradering til GANGLION ZAP

I forbindelse med opgraderingen til GANGLION ZAP ændres der i de eksisterende tabeller og samtidig oprettes 4 nye tabeller.

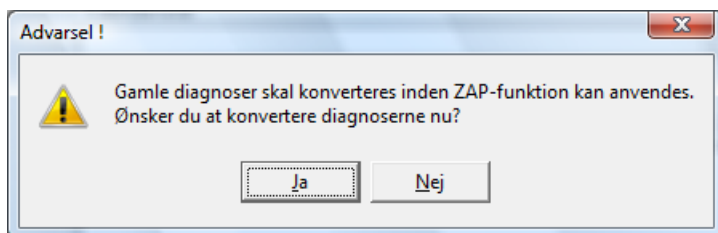
Bemærk: Under opgradering og konvertering af diagnoser må der ikke være andre brugere der anvender GANGLION og GangView - Alle brugere skal være logget af også på serveren!

Installation:

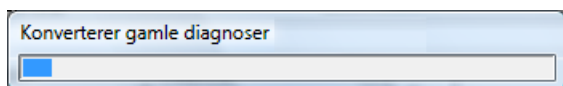
1. Start med at tage fuld backup af databasen **Pdata.ib**
2. Udpak og kopier ganglion.exe til GANGLION-biblioteket (normalt C:\klinik\ganglion)
3. Udpak icpc2.zip i download-biblioteket under GANGLION (normalt C:\klinik\ganglion\download)
4. Start GANGLION og afslut med det samme. GANGLION vil så automatisk indlæse data i de 4 nye tabeller. Afhængigt af pc'en tager indlæsningen 5 til 15 minutter.
5. Kopier ganglion.exe ud på alle klienter i praksisen
6. Udpak og kopier gangview.exe til GangView-biblioteket på alle klienter (normalt c:\klinik\gangview)

Konvertering af eksisterende diagnoser:

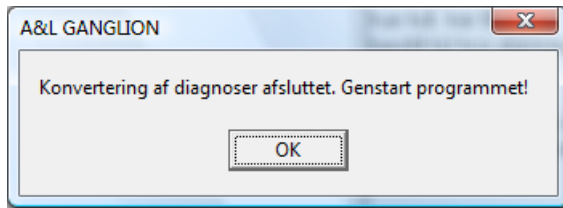
1. Start GANGLION og der vil blive spurgt om de gamle diagnose skal konverteres.



2. Vælg Ja, og de gamle diagnoser i eget diagnoseregister og patienternes kontakt- og forløbsdiagnoser vil automatisk konverteres.



3. Efter endt konvertering skal GANGLION afsluttes og startes på ny.



Afhængigt af pc'en og, hvormange diagnoser man har indsat, tager konverteringen op til 30 min.